

Photoshop CS5

1.1 Araçlar

Photoshop'u başlattığınızda, Araçlar paleti ekranın sol tarafında gösterilir. Araçlar paletindeki bazı araçların bağlama duyarı seçenekler çubuğunda gösterilen seçenekleri vardır. Bunlar, görüntülerde yazmak, seçmek, boyamak, çizmek, örneklemek, düzenlemek, taşımak, ek açıklama eklemek ve göstermek için kullanabildiğiniz araçları içerir. Diğer araçlar ön plan/arka plan renklerini değiştirmenize, Adobe Online'a gitmenize ve farklı modlarda çalışmanıza olanak tanır.



Bazı araçları genişleterek bunların arkasına gizlenmiş araçları görüntüleyebilirsiniz. Araç simgesinin sağ alt tarafındaki küçük üçgen, gizli araçların olduğuna işaret eder.

Fareyi araç simgesinin sağ altındaki küçük üçgenin üzerine getirip sağ tıkladığımızda gizli araçlar açılır. Aracın adı, işaretçinin altında bir araç ipucunda gösterilir. Bazı araç ipuçlarında, araç hakkındaki ek bilgilere ulaştıran bağlantılar vardır.

1.2 Araçlar Kutusuna Genel Bakış



A Seçim Araçları

- Taşı (V)*
- Dikdörtgen İşaretleme (M)
 - Elips İşaretleme (M)
 - ⋮ Tek Sütun İşaretleme
 - ⋮ Tek Satır İşaretleme

B Kırma ve Dilimleme Araçları

- Kement (L)
 - Çokgen Kement (L)
 - Manyetik Kement (L)
- Hızlı Seçim (W)
- Sihirli Değnek (W)

C Kırma ve Dilimleme Araçları

- Kırma (C)
- Dilim (K)
- Slice Select

D Rötüş Araçları

- Nokta Düzeltme Fırçası (J)
- Düzeltme Fırçası (J)
- Yama (J)
- Kırmızı Göz (J)
- Klonlama Damga (S)
 - Desen Damga (S)
- Silgi (E)
 - Arkaplan Silgisi (E)
 - Sihirli Silgi (E)

E Çizim ve Yazım Araçları

- Bulanıklaştırma (R)
- Keskinleştirme (R)
- Leke (R)
- Soldurma (O)
- Yakma (O)
- Sünger (O)

D Boyama Araçları

- Fırça (B)
- Kurşun Kalem (B)
- Renk Değiştirme (B)
- Geçmiş Fırçası (Y)
- Sanat Geçmiş Fırçası (Y)
- Degrade (G)
- Boya Kovası (G)

E Çizim ve Yazım Araçları

- Kalem (P)
- Serbest Biçim Kalem (P)
- Bağlantı Noktası Ekleme
- Bağlantı Noktası Silme
- Bağlantı Noktası Dönüştürme
- Yatay Yazı (T)
- Dikey Yazı (T)

F Not, Ölçüm ve Gezinme Araçları

- Yatay Yazı Maskesi (T)
- Dikey Yazı Maskesi (T)
- Yol Seçimi (A)
- Doğrudan Seçim (A)
- Dikdörtgen (U)
 - Yuvarlatılmış Dikdörtgen (U)
 - Elips (U)
 - Çokgen (U)
 - Çizgi (U)
 - Özel Şekil (U)
- Notlar (N)
 - Sesli Not (N)
- Damlalık (I)
 - Renk Seçici (I)
 - Cetvel (I)
 - Sayma (I)†
- El (H)
- Yakınlaştır (Z)

■ Varsayılan aracı belirtir * Klavye kısayollarını parantez içinde görüntülenir † Yalnızca Extended sürümü

1.3 Seçim Araçları Galerisi



Seçim çerçevesi araçları dikdörtgen, elips, tek satır ve tek sütun seçimleri yapar.

Taşıma aracı seçimleri, katmanları ve kılavuzları taşır.

Kement araçları serbest el, çokgen (düz kenarlı) ve manyetik (yapıştırma) seçimleri yapar.

Hızlı Seçim aracı ayarlanabilir yuvarlak bir fırça ucu kullanarak seçimi hızla "boyamanıza" olarak tanır.



Sihirli değnek aracı benzer renkli alanları seçer.

1.4 Kırma ve Dilimleme Araçları Galerisi



Kırma aracı görüntüleri keser.



Dilim aracı dilimler oluşturur



Dilim Seçimi aracı dilimleri seçer.

1.5 Rötüslama Araçları Galerisi



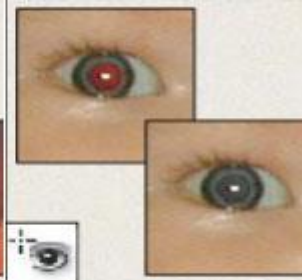
Nokta Düzeltme Fırçası aracı lekeleri ve nesnelere kaldırır.



Düzeltilme Fırçası aracı görüntüdeki kusurları onarmak için bir örnek veya desenle boyar.




Yama aracı bir örnek veya desen kullanarak seçili alanındaki kusurları onarır.




Kırmızı Göz aracı flaşın neden olduğu kırmızı yansımaları kaldırır.



Klonlama Damgası aracı görüntünün bir örneğiyle boyar.



Desen Damgası aracı görüntünün bir parçasını desen olarak kullanarak boyar.



Silgi aracı pikselleri siler ve görüntünün bölümlerini önceden kaydedilmiş duruma geri yükler.







Arka Plan Silgisi aracı sürüklemeye yoluyla alanları silerek saydam yapar.

			
Sihirli Silgi aracı tek bir tıklatmayla düz renkli alanları silerek saydam yapar.	Bulanıklaştırma aracı görüntüdeki sert kenarları bulanıklaştırır.	Keskinleştirme aracı görüntüdeki yumuşak kenarları sertleştirir.	Leke aracı görüntüdeki verileri lekeler.

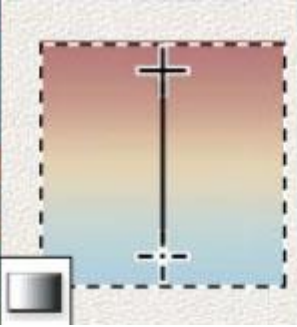
			
Soldurma aracı görüntüdeki alanların rengini açıklar.	Yakma aracı görüntüdeki alanların rengini koyulaştırır.	Sünger aracı bir alanın renk doygunluğunu değiştirir.	

1.6 Boyama Araçları Galerisi

			
Fırça aracı fırça darbeleriyle boyar.	Kurşun Kalem aracı keskin kenarlı darbelerle boyar.	Renk Değiştirme aracı seçili rengi yeni bir renkle değiştirir.	Geçmişe Dönme Fırçası aracı seçili durumun veya anlık görüntünün bir kopyasını geçerli görüntü

**Resim Geçmişe**

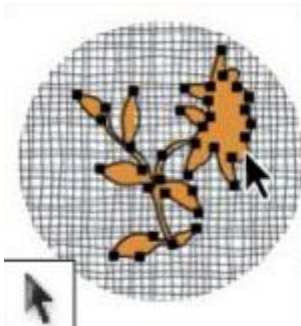
Dönme Fırçası aracı seçili durum veya anlık görüntüyü kullanarak, farklı boyama stillerinin görünümünün benzetimini yapan stilize darbelerle boyar.



Degrade araçları renkler arasında düz çizgi, radyan, açılı, yansıtımlı ve baklava karışımları oluşturur.




Boya Kovası aracı benzer renkli alanları arka plan rengiyle doldurur.

1.7 Çizim ve Yazı Araçları Galerisi

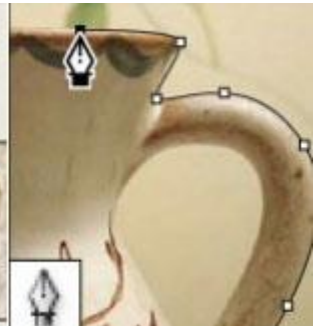
Yol Seçim araçları bağlantı noktaları, yön çizgileri ve yön noktaları göstererek şekil veya parça seçimleri yapar



Yazım araçları görüntünün üzerinde yazı oluşturur.



Yazım maskesi araçları yazının şeklinde bir seçim oluşturur.



Kalem araçları düzgün kenarlı yollar çizmenize olanak tanır.



Şekil araçları ve **Çizgi** aracı normal katmanda veya şekil katmanında şekiller ve çizgiler çizer.



Özel Şekil aracı özel şekil listesinden seçilen özel şekiller yapar.

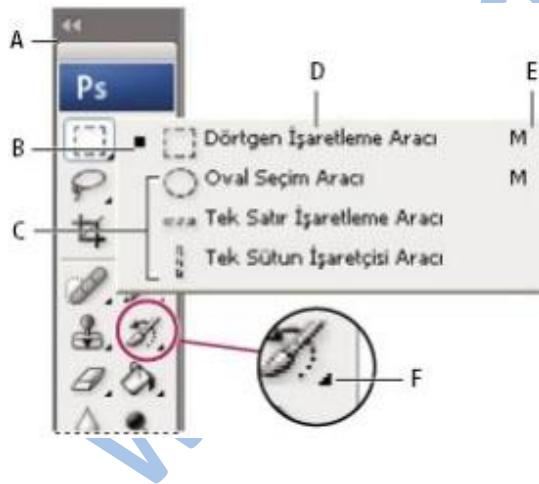
1.8 Ek Açıklama, Ölçüm Ve Gezinme Araçları Galerisi

			
Ek Açıklama araçları görüntüye eklenebilecek notlar ve sesli ek açıklamalar yapar.	Damlalık aracı görüntüdeki renkleri örnekler.	Cetvel aracı uzaklıkları, konumları ve açıları ölçer.	El aracı görüntüyü penceresinin içinde taşır.

1.9 Araçları Kullanma

Aşağıdakilerden birini yapın:

- Araçlar paletinde bir aracı tıklatın. Aracın sağ alt köşesinde küçük bir üçgen varsa, gizli araçları görmek için farenin düğmesini basılı tutun. Sonra seçmek istediğiniz aracı tıklatın.
- **Aracın klavye kısayoluna** basın. Klavye kısayolu aracın araç ipucunda gösterilir. Örneğin, V tuşuna basarak Taşıma aracını seçebilirsiniz



Seçim araçlarını kullanma

- A. Araçlar paleti
- B. Etkin araç
- C. Gizli araçlar
- D. Aracın adı
- E. Aracın kısayolu
- F. Gizli araç üçgeni